

**FORMATO****ACTA SESIÓN CONSEJO ACADÉMICO Y CONSEJO SUPERIOR**

Código: FOR002GGU

Versión: 02

Fecha de Aprobación: 18-06-2014

Página 1 de 18

Marque según corresponda (*):

CONSEJO SUPERIOR
 CONSEJO ACADÉMICO
 SESIÓN ORDINARIA
 SESIÓN EXTRAORDINARIA
 CONSULTA ELECTRÓNICA

Acta No. 49 de 2016**1. Información General:**

Fecha: (dd-mm-aaaa)	23 de noviembre de 2016	Hora inicio:	8:00 am	Hora final:	11:45 pm
Instancias o Dependencias reunidas:	Miembros Consejo Académico				
Lugar de la reunión:	Sala de juntas. Edificio P, sede Calle 72 segundo piso				

2. Asistentes: (Adicione o elimine tanta filas como necesite)

Nombres	Cargo/Dependencia
Adolfo León Atehortúa	Rector
Mauricio Bautista Ballén	Vicerrector Académico
Sandra Patricia Rodríguez	Vicerrectora de Gestión Universitaria
Alejandro Álvarez Gallego	Director del Instituto Pedagógico Nacional
Luis Alberto Higuera Malaver	Vicerrector Administrativo y Financiero
Carlos Ernesto Noguera	Decano (E) de la Facultad de Educación
Leonardo Fabio Martínez,	Decano (E) Facultad de Ciencia y Tecnología
Clara Lourdes Peña Castro	Decana Facultad de Educación Física
Luis Miguel Alfonso Peña	Decano (E) Facultad de Bellas Artes
Lewis Leonardo Barriga	Representante principal de los estudiantes de Posgrado
Magda Bibiana Téllez	Representante principal de los estudiantes de Pregrado
Olga Cecilia Díaz Flórez	Representante Principal de los Profesores

3. Ausentes: (Adicione o elimine tanta filas como necesite)

Nombres	Cargo/Dependencia	Motivo de ausencia
Alfonso Torres Carrillo	Decano (E) de la Facultad de Humanidades	Cita médica

4. Invitados: (Adicione o elimine tanta filas como necesite)

Nombres	Cargo/Dependencia
Carlos Augusto Cabrerías Saavedra,	Jefe Oficina Desarrollo y Planeación.
Claudia Patricia Goyeneche Baez	Subdirectora Financiera



José Wilson Macías González

Subdirector de Admisiones y Registro

5. Orden del Día:

1. Verificación del quórum y consideración del orden del día.
2. Informe del señor Rector
3. VAC - Definición Calendario Académico 2017
4. VAD - Informe Presupuestal y Financiero de la Universidad Pedagógica Nacional.
5. ODP- Presentación proyecto de presupuesto 2017 y Marco Presupuestal
6. ODP - Respuesta de la Oficina de Desarrollo y Planeación sobre el informe de viabilidad financiera para el otorgamiento de los Años Sabáticos de las profesoras *María Cristina Martínez, Mireya Ardila y Leonor Camargo*.
7. Solicitud de conformación de comisión ocasional para el estudio de las nuevas admisiones excepcionales.
8. FHU - Solicitud aprobación hojas de vida evaluadores ascenso de categoría de asociado a Titular profesora **Claudia Marcela Chapetón**. (2016ER3413)
Evaluadores Externos.
 - a. Dra. Anne Marie Truscott de Mejía de la Universidad de los Andes.
 - b. Dra. María Claudia Nieto Cruz de la Universidad Nacional.
 - c. Dra. Norma Patricia Barleta Manjarrés de la Universidad del Norte**Evaluador Interno.**
 - a. Dra. Ángela Camargo Uribe de la Universidad Pedagógica Nacional.
9. FHU - Solicitud aprobación hojas de vida evaluadores ascenso de categoría de asociado a Titular profesora **Luz Dary Arias Soto**. (2016ER7416)
Evaluadores Externos.
 - a. Dr. Jesús Alirio Bastidas Arteaga de la Universidad de Nariño.
 - b. Dra. Adriana María González de la Universidad de Antioquía.**Evaluador Interno.**
 - a. Dra. Ángela Camargo Uribe de la Universidad Pedagógica Nacional.

10. Propositiones y Varios

6. Desarrollo del Orden del Día: (Adicione o elimine tanta filas como necesite)

1. Verificación y consideraciones del orden del día.	Tiempo 00:08:00-00:10:01
---	---

El **Secretario General** realizó la verificación del quórum reglamentario previsto en el artículo 2 del Acuerdo 014 de 2002 e hizo lectura del orden del día.

Decisión:

El Consejo Académico aprobó el orden del día y autorizó incluir en la agenda los siguientes temas en el punto de proposiciones y varios:

W.A.

**FORMATO****ACTA SESIÓN CONSEJO ACADÉMICO Y CONSEJO SUPERIOR**

Código: FOR002GGU

Versión: 02

Fecha de Aprobación: 18-06-2014

Página 3 de 18

- a. *FCT- Acompañamiento psicológico estudiantil.*
- b. *SGR – Información de la modificación del comunicado 001 de 2014.*
- c. *VGU – Solicitud por parte del Comité Propiedad Intelectual y Publicaciones*

2. Informe del señor Rector**Tiempo**
00:00:00-00:31:10

Se llevó a cabo la presentación del informe del señor rector Adolfo León Atehortúa Cruz donde se atendieron los siguientes asuntos:

- ✓ Informe de cambio de Ministra de Educación Nacional y lo que acontece con la educación terciaria.
- ✓ Informe de visitas de los pares en las Licenciaturas, Artes Visuales, Artes Escénicas, Educación Física y Educación Comunitaria.
- ✓ Informe sobre la modificación al Acuerdo 010 de 2016 emitido por el Consejo Superior.
- ✓ Mesa de conversación con los sindicatos sobre la reforma orgánica y los señalamientos que han hecho a la propuesta presentada por parte esta administración.
- ✓ Visita al Centro Regional Valle de Tenza.
- ✓ Se recibió la visita de DRC Stándar and Push calificación crediticia y recibiremos balance positivo.
- ✓ Se presentó al Ministerio de Educación Nacional Registro calificado de la Licenciatura en Educación Básica Primaria.
- ✓ Se solicitó al Ministerio de Educación Nacional aclarar el SNIES de la Maestría en Estudios de Infancias.
- ✓ Beca del gobierno Paraguayo para traer un grupo de profesores a formarse con la UPN, se está construyendo una propuesta.
- ✓ Diplomado con la Universidades de Perú.
- ✓ Informe de reunión con rectores del Sistema Universitario Estatal - SUE.
- ✓ Informe de la creación de un fondo privado exclusivo para universidades estatales.
- ✓ Nueva conformación de representantes de estudiantes de pregrado para Consejo Académico.
- ✓ Se informó que la representante de estudiantes de pregrado Magda Viviana Téllez acompaña hasta el día de hoy al Consejo Académico y agradece su participación.
- ✓ Informe estatal sobre la aprobación de ofrecer concurso de procesos académicos para formalización de escolaridad en el proceso a la vida civil a los excombatientes de las FARC-EP.

La estudiante Magda Viviana Téllez, representante de los estudiantes de pregrado agradece la participación y el espacio que ocupó en el Consejo Académico en los últimos dos años de representación, donde aprendió las dinámicas administrativas de la Universidad, la responsabilidad y el proceder colectivo.

3. VAC - Definición Calendario Académico 2017**Tiempo**
00:31:21-01:18:32

Se llevó a cabo la presentación sobre la Definición Calendario Académico 2017

Decisión:

**FORMATO****ACTA SESIÓN CONSEJO ACADÉMICO Y CONSEJO SUPERIOR**

Código: FOR002GGU

Versión: 02

Fecha de Aprobación: 18-06-2014

Página 4 de 18

El Consejo Académico aprobó el proyecto de Acuerdo "Por el cual se aprueba el Calendario Académico de pregrado y posgrado para el 2017", presentado el profesor Mauricio Bautista Ballén, Vicerrector Académico y José Wilson Macías González, Subdirector de Admisiones y Registro.

Se aclaró la decisión del 16 de noviembre y se informó que los cupos aprobados para la Licenciatura en Educación Especial son los siguientes:

	CUPOS					
	Inscritos	UPN	SED	Admisiones Especiales	Ser pilo paga	Grupo
LICENCIADO EN EDUCACIÓN ESPECIAL	169	30	10	1	0	1

4- VAD - Informe Presupuestal y Financiero de la Universidad Pedagógica Nacional.**Tiempo**
01:19:34-02:40:20

Se llevó a cabo la presentación Informe Presupuestal y Financiero de la Universidad Pedagógica Nacional

Decisión:

Se llevó a cabo el Informe de ejecución presupuestal con corte a 31 de octubre de 2016, presentado por Claudia Patricia Goyeneche, Subdirectora Financiera, Jairo Serrato de Presupuesto, Marisol Guerra de Contabilidad y Yolanda Herrera, asesora de la Subdirección Financiera.

Se presentó el informe de los estados financieros con corte a 30 de septiembre y flujo de caja de la Universidad Pedagógica Nacional con proyección a 31 de diciembre de 2016, por Claudia Patricia Goyeneche, Subdirectora Financiera, Jairo Serrato de Presupuesto, Marisol Guerra de Contabilidad y Yolanda Herrera, asesora de la Subdirección Financiera.

5. ODP- Presentación proyecto de presupuesto 2017 y Marco Presupuestal**Tiempo**
02:41:28-03:36:36

Se llevó a cabo la presentación del proyecto de presupuesto 2017 y Marco Presupuestal.

Decisión:

Se realizó la presentación del Proyecto de Presupuesto 2017, por parte del doctor Carlos Augusto Cabrera Saavedra, Jefe de la Oficina de Desarrollo y Planeación, y Saida Andrea Gaitán Ruíz, profesional de la misma oficina, para ser presentado ante el Consejo Superior.

6. ODP - Respuesta de la Oficina de Desarrollo y Planeación sobre el informe de viabilidad financiera para el otorgamiento de los Años Sabáticos de las profesoras María Cristina Martínez, Mireya Ardila y Leonor Camargo**Tiempo**
03:36:42-04:06:48

Se llevó a cabo la presentación por parte de la Oficina de Desarrollo y Planeación sobre el informe de viabilidad financiera para el otorgamiento de los Años Sabáticos de las profesoras María Cristina Martínez, Mireya Ardila y Leonor Camargo.

Decisión:

El doctor Carlos Augusto Cabrera Saavedra, Jefe de la Oficina de Desarrollo y Planeación informó lo correspondiente a la inviabilidad financiera para el otorgamiento de los años sabáticos de las profesoras María Cristina Martínez, Mireya Ardila y Leonor Camargo, advirtiendo la imposibilidad de la Universidad para la vinculación de los docentes que reemplazarían a los profesores que disfruten su derecho a año sabático.

El Consejo Académico requiere a las Facultades remitir a la Oficina de Desarrollo y Planeación, para su aval, la proyección con la racionalización y cubrimiento de horas asignadas a los docentes de planta con el fin de garantizar el cumplimiento de la carga académica para el otorgamiento de los años sabáticos de los profesores que hayan causado el derecho.

El Consejo Académico aprobó el otorgamiento de los años sabáticos para las profesoras María Cristina Martínez Pineda, Mireya Ardila Rodríguez y Leonor Camargo Uribe, condicionados a la racionalización y distribución de cargas asignadas con una proyección para el año 2017 y con el aval de la Oficina de Desarrollo y Planeación.

El Consejo Académico acordó a través de la Vicerrectoría Académica emitir una directriz que establezca las condiciones para el otorgamiento de Años Sabáticos como alternativa frente a la actual imposibilidad presupuestal de la Universidad. En esta directriz se contemplaría, entre otras las siguientes condiciones:

- Número de docentes beneficiados proporcional por cada unidad académica.
- Proyección del cubrimiento de las horas asignadas a los docentes que causen el derecho.

7. Solicitud de conformación de comisión ocasional para el estudio de las nuevas admisiones excepcionales.

Tiempo
04:07:21-04:14:27

Se consideró la solicitud elevada por la Secretaría General de conformación de comisión ocasional para el estudio de las nuevas admisiones excepcionales

Decisión:

Se conformó la comisión ocasional para el estudio de las nuevas admisiones excepcionales integrada por los profesores Mauricio Bautista Ballén, Vicerrector Académico, Clara Lourdes Peña, Decana Facultad de Educación Física, Miguel Alfonso Peña, Decano Facultad de Bellas Artes, Carlos Ernesto Noguera, Decano Facultad de Educación, ingeniero José Wilson Macías González, Subdirector de Admisiones y Registro, Magda Viviana Téllez, Representante de estudiantes de Pregrado, Lewis Leonardo Barriga, Representante de estudiantes de Posgrado, acordando reunirse el próximo miércoles 30 de noviembre a las 8:00 en el despacho de Vicerrectoría Académica.

8. FHU - Solicitud aprobación hojas de vida evaluadores ascenso de categoría de asociado a Titular profesora Claudia Marcela Chapetón. (2016ER3413)

Tiempo
04:14:33-04:22:20

Se llevó a cabo la solicitud elevada por la Facultad de Humanidades sobre la aprobación hojas de vida evaluadores ascenso de categoría de asociado a Titular profesora Claudia Marcela Chapetón.

Decisión:

W.D.



Según lo establecido en los artículos 3 y 4 del Acuerdo No. 005 de 2003 "Por el cual se establecen los criterios y procedimientos para la evaluación del trabajo requerido para ascender a una categoría de profesor Asociado o Titular", el Consejo Académico designó como evaluadores externos e interno para el ascenso de categoría de asociada a titular de la profesora de planta Claudia Marcela Chapetón adscrita al Departamento de Lenguas de la Facultad de Humanidades. (2016ER3413)

Evaluadores Externos.

- a. Dra. Anne Marie Truscott de Mejía de la Universidad de los Andes.
- b. Dra. María Claudia Nieto Cruz de la Universidad Nacional.

Evaluador Interno.

- a. Dra. Ángela Camargo Uribe de la Universidad Pedagógica Nacional.

9. FHU - Solicitud aprobación hojas de vida evaluadores ascenso de categoría de asociado a Titular profesora Luz Dary Arias Soto. (2016ER7416)

Tiempo
04:22:25-04:22:32

Se llevó a cabo la solicitud elevada por la Facultad de Humanidades sobre la aprobación hojas de vida evaluadores ascenso de categoría de asociado a Titular profesora Luz Dary Arias Soto.

Decisión:

Según lo establecido en los artículos 3 y 4 del Acuerdo No. 005 de 2003 "Por el cual se establecen los criterios y procedimientos para la evaluación del trabajo requerido para ascender a una categoría de profesor Asociado o Titular", el Consejo Académico designó como evaluadores externos e interno para el ascenso de categoría de asociada a titular de la profesora de planta Luz Dary Arias Soto adscrita al Departamento de Lenguas de la Facultad de Humanidades. (2016ER7416)

Evaluadores Externos.

- a. Dr. Jesús Alirio Bastidas Arteaga de la Universidad de Nariño.
- b. Dra. Adriana María González de la Universidad de Antioquía.

Evaluador Interno.

- a. Dra. Ángela Camargo Uribe de la Universidad Pedagógica Nacional.

10. Propositiones y varios

Tiempo
04:22:51-04:33:11

10.1 Se llevó a cabo la presentación por parte de la Secretaría General sobre la expedición del Comunicado 007 de 2016, aprobado por el Consejo Académico.

Decisión:

Se informó al Consejo Académico la expedición del Comunicado 007 de 2016 con la modificación al Comunicado 001 de 2014, el cual se pondrá en conocimiento de la comunidad académica con el Calendario Académico para el año 2017.

10.2 Se llevó a cabo la solicitud elevada por la profesora Sandra Patricia Rodríguez Ávila, Vicerrectora de



FORMATO

ACTA SESIÓN CONSEJO ACADÉMICO Y CONSEJO SUPERIOR

Código: FOR002GGU

Versión: 02

Fecha de Aprobación: 18-06-2014

Página 7 de 18

Gestión Universitaria sobre la delegación de un profesor ante el Comité de Propiedad Intelectual.

Decisión:

Se requiere reemplazar a la profesora Carolina Merchán Price delegada de la Rectoría ante el Comité de Propiedad Intelectual, y el señor rector manifestó el compromiso para la respectiva delegación.

7. Anexos: (Adicione o elimine tanta filas como necesite)

Anexo punto 3: Presentación Calendario Académico 2017



VICERRECTORÍA ACADÉMICA


MEMORANDO

CÓDIGO: VAC-300

FECHA: Jueves, 17 de Noviembre de 2016

PARA: Dr. HELBERH AUGUSTO CHOACHÍ GONZÁLEZ
Secretario General

ASUNTO: Propuesta Calendario Académico 2017



Cordial saludo Dr. Choachi.

Con el fin de ser presentado en la próxima sesión de Consejo Académico, atentamente remito para información y trámite pertinente el Calendario Académico de Pregrado y Posgrado propuesto para 2017.

Es importante precisar que esta propuesta de calendario fue remitida a las facultades, con el propósito de ser socializada con los Directores de Departamento y Coordinadores de Programa.

Igualmente, fue tenida en cuenta la decisión tomada en sesión del Consejo Académico del 25 de noviembre de 2015 "eliminar los ítems de Reintegros y Nuevas admisiones excepcionales de estudiantes Aprobadas y no aprobadas de las Facultades al Consejo Académico" al igual que "Reintegro y Nuevas admisiones excepcionales Aprobadas y no aprobadas del Consejo Académico a admisiones" del Calendario Académico de pregrado".

Agradezco su atención.

MAURICIO BAUTISTA BALLÉN
Vicerrector Académico

Anexos: Dos foto (Calendario Académico)
Elaboró: VAC-300/ Olga Patricia Saenz R.

Al contestar por favor cite estos datos:
Fecha de Radicado: 17-11-2016
No. de Radicado: *201603000002523*
2016030000025

CALENDARIO ACADÉMICO 2017					OBSERVACIONES				
FLANEACIÓN GENERAL					FEF	FED	FBA	FHJ	FCT
		1º SEMESTRE		2º SEMESTRE					
		DESDE	HASTA	DESDE	HASTA				
1	Planación y proyección institucional (Progrado y Posgrado)	11 ene-17	06 feb-17	10 jun-17	04 ago-17				
2	Revisión de estudiantes Nuevos - Progrado	23 feb-17	04 feb-17	24 ago-17	05 ago-17				
3	Mico / Fin. de Clases	Progrado	26 feb-17	02 jun-17	06 ago-17				
4	Evaluación institucional y Académica (informes de desarrollo de espacios académicos, evaluación docente, autoevaluación docente, informes de foros de gestión, informes de proyectos de facultad)	Progrado	30 may-17	16 jun-17	23 nov-17				
5	Proceso de Admisiones Progrado - Progrado (inscripción, selección y admisión, Acuerdo 001/03 de Consejo Académico)	2017-2	27-mar-17	23 jun-17	N/A				
6	Receso de Semana Santa	2018-1	12-abr-17	14-abr-17	N/A				
7	Vacaciones Profesorales de Planta	2017-1	22 jun-17	14 jul-17	N/A				
8	Aprobación Consejo Académico de cupos a ofrecer por programa Progrado - Progrado	2017-2	06 may-17	17 may-17	N/A				
9	Aprobación del Consejo Académico a efectos de todo programa Progrado	2018-1	24 abr-17	04 may-17	N/A				
10	Envío selección de cupos para electivos Progrado (Todo programa, programas y de Facultad)	2017-2	08 may-17	25 may-17	N/A				
11	Envío programación académica Progrado al sistema académico	2018-1	15 may-17	28 jun-17	N/A				
12	Envío programación académica Posgrado a Admisiones y Registro	2018-1	10 may-17	28 jun-17	N/A				
13	Requisito Chárter de asignaturas a estudiantes antiguos (Acuerdo 02/2007 Art. 5º)	Progrado	10 ene-17	18 ene-17	04 jul-17				
14	Requisito a estudiantes de asignaturas y Ajuste al Requisito para casos excepcionales en el Departamento (Acuerdo 02/2007 Art. 5º) Progrado	Progrado	N/A	15-feb-17	N/A				
15	Requisito de asignaturas de Estudiantes Nuevos (el día)	Progrado	N/A	28 ene-17	N/A				


Nota: La fecha establecida para el proceso de registro de estudiantes de Progrado aplica para Admisión y Registro

CALENDARIO ACADÉMICO 2017					OBSERVACIONES				
PROGRAMACIÓN ACADÉMICA Y ADMINISTRATIVA									
		1º SEMESTRE		2º SEMESTRE					
		DESDE	HASTA	DESDE	HASTA				
REPORTES Y AJUSTE DE CALIFICACIONES									
16	Fecha límite para reportar Notas Finales	N/A	13 jun-17	N/A	04 dic-17				
17	Solicitud Revisión de Notas Finales por los estudiantes (02/2007 Art. 25º y 27º) Hasta el día	Progrado	N/A	15 jun-17	N/A				
18	Envío de Ajustes de Notas Finales a Admisiones y Registro desde los departamentos (Hasta el día)	Progrado	N/A	15 jun-17	N/A				
19	Evaluaciones finales y pruebas extraordinarias	Progrado	05 jun-17	13 jun-17	27 nov-17				
20	Fecha límite de entrega de Notas a Admisiones y Registro	Progrado	N/A	29 jun-17	N/A				
21	Envío de Ajustes de Notas a Admisiones y Registro	Progrado	N/A	05 jul-17	N/A				
Nota: Las notas de los exámenes a grado ordinario 2017-2 deben ser enviadas a la SAD hasta el 01 de diciembre de 2017 para inscribirse en la base oficial de graduados									
PROCESO DE MATRÍCULA									
22	Pago ordinario derechos de matrícula estudiantes antiguos Progrado	2017-2	26 jun-17	12 jul-17	N/A				
		2018-1	N/A	13 dic-17	27 dic-17				
23	Pago extraordinario derechos de matrícula estudiantes antiguos Progrado	2017-2	17 jul-17	31 jul-17	N/A				
		2018-1	N/A	29 dic-17	18 ene-18				
24	Pago derechos de matrícula estudiantes antiguos Posgrado (mico calendario de pagos)	2017-2	05 jul-17	N/A	N/A				
		2018-1	N/A	18 dic-17	N/A				
Nota: 1. La Subdirección de Admisiones y Registro exhibirá el calendario de pagos para antiguos y nuevos de posgrado según disposiciones 2. Se debe tener en cuenta el horario establecido en los bancos para efectos de pago									
SOLICITUDES									
* Cancelaciones (Acuerdo 02/2007 Art. 8º y 10º) Progrado y Posgrado									
25	Parcial de registro de Asignaturas (Progrado y Posgrado)	Progrado	06 feb-17	16 mar-17	06 ago-17				
26	Parcial excepcional registro de Asignaturas (Progrado y Posgrado)	Progrado	21 mar-17	30 mar-17	16 sep-17				
27	Total de registro de Asignaturas (Progrado y Posgrado)	Progrado	26 feb-17	18 may-17	08 ago-17				
28	Transferencias informales, Reingreso y Nuevas Admisiones de estudiantes a los programas académicos (Acuerdo 02/2007 Art. 13º, 12º y 15º)	2017-2	27 mar-17	27 abr-17	N/A				
		2018-1	N/A	16 sep-17	26 oct-17				
Nota: Para efectos de las cancelaciones parciales y totales de los programas de posgrado se toma como referencia la fecha de inicio de clases contemplada para los programas de posgrado									

W.P.D.

CALENDARIO ACADÉMICO 2017					OBSERVACIONES			
ENVOÍ CONCEPTOS A ADMISIONES Y REGISTRO - CONSEJO ACADÉMICO (Pregrado y Postgrado)	1º SEMESTRE		2º SEMESTRE					
	DESDE	HASTA	DESDE	HASTA				
Cancelaciones (Acuerdo 0252007 Art. 8º y 10º)								
25	Parciales de Asignaturas Aprobadas de los Departamentos de Admisión y Registro	06-feb-17	23-mar-17	08-ago-17	21-sep-17			
26	Parciales Excepcionales de Registro Asignaturas Aprobadas de la Facultad de Admisión y Registro	21-mar-17	05-abr-17	18-sep-17	05-oct-17			
31	Totales de Asignaturas Aprobadas de los Departamentos de Admisión y Registro	06-feb-17	25-may-17	05-ago-17	18-nov-17			
32	Reingreso y Nuevas admisiones de estudiantes Aprobadas y no aprobadas por la Facultades de Admisión y Registro	2017-2	28-abr-17	25-may-17	N/A			
		2018-1	N/A	27-oct-17	23-nov-17			
PROCESO DE GRADOS								
Inscripción								
33	Ordinarios y Extemporáneos 2017-1	06-feb-17	23-mar-17	N/A				
34	Ordinarios y Extemporáneos 2017-2	N/A	N/A	15-ago-17	28-sep-17			
Pagos derechos de Grado, Entrega de documentos y Notas								
35	Extemporáneos 2016-2	N/A	23-feb-17	N/A				
36	Ordinarios 2017-1	N/A	15-jun-17	N/A				
37	Extemporáneos 2017-1	N/A	N/A	N/A	31-ago-17			
38	Ordinarios 2017-2	N/A	N/A	N/A	21-dic-17			
Ceremonia de Grados								
39	Extemporáneos 2016-2 el día	N/A	25-mar-17	N/A				
40	Ordinarios 2017-1	17-jul-17	22-jul-17	N/A				
41	Extemporáneos 2017-1 el día	N/A	N/A	N/A	30-sep-17			
42	Ordinarios 2017-2	N/A	N/A	18-dic-17	22-dic-17			
PERIODO INTERSEMESTRAL PREGRADO								
43	Pasantía cursos intersemestrales	06-feb-17	05-may-17					
44	Aprobación cursos intersemestrales por facultad	06-may-17	18-may-17					
45	Envío programación de cursos intersemestrales a la Subdirección de Admisión y Registro	22-may-17	25-may-17					
46	Pago de cursos intersemestrales en los departamentos	30-may-17	02-jun-17					
47	Fecha límite entrega de registros cursos intersemestrales a la SAO	05-jun-17	06-jun-17					
48	Pago del valor de los cursos intersemestrales	13-jun-17	16-jun-17					
49	Realización de cursos intersemestrales	20-jun-17	14-jul-17					
50	Remisión de notas de actividades intersemestrales a la Subdirección de Admisión y Registro	17-jul-17	17-ago-17					

Anexo punto 4: Presentación Informe Presupuestal y Financiero de la Universidad Pedagógica Nacional



Ejecución Presupuestal

Cifras a octubre 31 de 2016

Vicerrectoría Administrativa y Financiera
Subdirección Financiera

Cifras en millones de pesos

Comportamiento presupuestal a octubre 2016

Cifras en millones de pesos

Categoría	Aprobación Definitiva	Total Ingresos	% Ejec. Ingresos	Compromisos	Objetivos	Pagos	% Compromisos	% Obj. Cumplidos
01 - Aportes del Nación	63.152	50.624	80%	47.361	48.606	45.606	75%	74%
02 - Impuestos	193	4.723	2.447%	0	0	0	0%	0%
03 - Estampilla (IMAT)	418	358	85%	175	120	120	42%	26%
04 - Recursos Propios	44.325	27.528	62%	31.275	21.981	21.654	71%	50%
05 - Recursos de Capital	12.044	12.150	101%	8.311	8.143	5.087	52%	43%
06 - Crédito	8.581	70	1%	7	7	7	0%	0%
07 - Estampilla (LPI)	800	3.274	409%	48	48	48	0%	0%
TOTAL	129.533	98.725	76%	85.177	74.165	71.822	66%	57%

* Ingresos recibidos del CESU: Valor apropiado \$1.327 millones; valor recibido \$704 millones
déficit de \$623 millones recursos que financian gastos de nómina

Código: FOR002GGU

Versión: 02

Fecha de Aprobación: 18-06-2014

Página 10 de 18

Comportamiento histórico presupuestal corte octubre 2016-2015

Concepto	Total Ingresos 2015	Total Ingresos 2016	Variación Ingresos 2016	% Variación	Compartimiento 2015	Compartimiento 2016	Variación Ingresos 2016	% Variación
17.1 Arrendamiento de inmuebles	80.824	47.432	2.992	6%	47.361	43.842	3.719	9%
18.1 Ingresos CREE	4.723	4.004	719	12%				
17.2.1 Ingresos por venta	355	402	-48	-11%	175	224	-49	-22%
15.1 Recursos Propios	27.528	22.737	4.741	21%	31.275	28.670	4.605	17%
15.1.1 Recursos de Capital	12.150	10.715	1.395	12%	8.311	7.347	-1.036	-14%
15.1.2. Crédito	70	7	7	222	-215	-97%		
15.1.3. Colaboración UPN	3.274	592	2.682	453%	48			
TOTAL	88.725	88.172	12.538	15%	85.177	78.105	7.072	9%

Comportamiento histórico presupuestal recursos propios corte octubre 2016-2015 Servicios Educativos y otros

Concepto	Abono Actual	Reserva 2015	Reserva 2016	% Reservas	Variación Ingresos 2016	% Variación
Servicios Educativos	18.443	12.339	10.519	87	1.820	97%
Inscripciones	1.131	1.024	970	91	54	6%
Servicios Pedagógicos	8.428	5.027	3.322	58	1.845	45%
Servicios Lingüísticos	9.029	4.943	4.805	52	134	3%
Publicaciones	209	64	60	25	4	7%
Publicación de libros	1.804	1.005	1.077	54	(72)	-7%
Comunicaciones	83	78	68	32	8	12%
Comunicaciones de prensa	422	215	155	51	62	24%
Costos de Mantenimiento	410	454	329	111	126	38%
Otros Ingresos	1.582	1.173	1.129	75	44	4%
TOTAL	22.415	13.881	11.876	68	2.005	17%

Comportamiento histórico presupuestal recursos propios - venta de bienes y servicios corte octubre 2016-2015

Concepto	Abono Actual	Reserva 2015	Reserva 2016	% Reservas	Variación Ingresos 2016	% Variación
Servicios de Asesoría y Consultoría	61	44	37	72	7	19%
Servicios de Asesoría	34	3	13	8	(10)	-77%
Servicios de Investigación	40	33	20	33	13	65%
Servicios de Asesoría	15.285	6.585	4.054	43	2.531	82%
Servicios de Edición	1.256	684	339	55	(206)	-23%
Costos de Impresión	4.771	4.478	4.033	94	445	11%
Servicios de Asesoría	1.936	1.089	734	56	355	48%
Asesoría de Colaboración	256	234	1.030	82	(796)	-77%
TOTAL	23.668	13.150	10.810	56	2.340	22%

Comportamiento histórico presupuestal recursos de capital corte octubre 2016-2015

Concepto	Abono Actual	Reserva 2015	Reserva 2016	% Reservas	Variación Ingresos 2016	% Variación
Requisición (Financiera)	540	822	393	148	413	106%
Requisición (Materiales)	160	153	59	101	103	175%
Requisición (Activo y Pasivo)	31	33	0	106	33	
Requisición por Inversión	36	36	0	100	36	
Requisición (Operación por Capital)	83	83	83	100	34	58%
Costo Material del Bienes	11.584	11.584	10.306	100	1.278	12%
Requisición Civil	7.759	7.759	7.583	100	176	2%
Requisición Inicial	1.581	1.581	645	100	936	145%
Requisición (Materiales)	151	151	100	100	151	
Requisición (Materiales)	1.010	1.010	100	100	1.010	
Requisición de Crédito	165	155	49	100	106	216%
Requisición de Crédito	558	558	2.029	100	(1.571)	-72%
Requisición (Materiales)	370	370	370	100	370	
TOTAL	12.284	12.548	10.754	102	1.784	17%

Comportamiento histórico presupuestal gastos corte octubre 2016-2015

Concepto	2015	2016	2016	Compartimiento 2015	Compartimiento 2016	Variación Ingresos 2016	% Variación	
Salario de Personal	57.792	61.421	63.517	70.681	47.806	81.965	4.069	8%
Salario de Personal	11.888	11.965	10.837	12.359	12.329	11.226	897	8%
Indemnizaciones	3.379	2.277	1.177	1.785	1.204	1.206	2	0%
Costos de Investigación	3.609	10.023	9.158	20.118	8.029	11.571	3.542	44%
Total Personal	78.643	85.686	84.849	104.963	67.458	75.968	8.510	13%
Servicios y Bienes	13	97	325	48	48	48	-	0%
Indemnizaciones	12.434	8.183	11.817	22.517	10.599	7.702	(2.897)	-27%
Cálculo				1.748	1.459	1.459		
Total Gastos	89.077	93.862	96.203	129.553	78.105	85.177	7.072	9%

Con recursos CREE se han cancelado \$1.879 millones (Educación Inclusiva \$397, Formación y cualificación docente \$645, Investigación \$787) que hacen que los valores pagados frente al 2015 en crecimiento real de gastos de personal sea del 12%. El valor del presupuesto de CREE fue de \$243 millones en investigación.

Ejecución Presupuestal Proyectos de Inversión Recursos CREE corte octubre 2016

Proyecto	Ingresos \$ 10.000 millones	Valor de Inversión		Valor Pago	% Compromiso	% Obligación
		Asignación	Compromiso			
Rehabilitación (2014-2016)	5.606	5.178	5.092	5.092	82%	81%
Definición (2014-2016)	8.587	7.004	6.418	6.411	81%	75%
Otros (2014)	453	453	453	453	100%	100%
Educación Inclusiva (2014)	897	663	673	658	74%	64%
Biblioteca Publicaciones (2014)	18	18	18	18	100%	100%
Operación de Centros Educativos (2014)	28	28	22	22	100%	79%
Formación de la Investigación (2014)	1.571	1.244	1.206	1.190	79%	77%
Formación y cualificación Docente (2014-2016)	1.483	822	822	822	56%	56%
Investigación Científica (2014-2016)	471	438	285	285	83%	81%
Cálculo Institucional por...	10	10	10	10	100%	100%
Total	19.124	15.868	14.912	14.871	83%	78%

Ejecución Ingresos Estampilla UPN corte octubre 2016

Fecha de Ingreso	Periodo	Valor Recaudado
18/03/2015	Marzo - Abril 2015	40.776.067
23/07/2015	Mayo - Junio 2015	119.128.946
30/10/2015	Julio - Agosto - Septiembre 2015	432.210.835
12/11/2015	oct-15	189.793.417
18/12/2015	nov-15	224.961.003
11/02/2016	dic-15	217.536.663
15/03/2016	Enero - Febrero 2016	783.803.332
12/04/2016	mar-16	219.844.672
13/05/2016	abr-16	283.831.116
13/06/2016	may-16	310.284.222
13/07/2016	jun-16	350.469.776
12/08/2016	jul-16	464.213.764
15/09/2016	ago-16	309.743.028
13/10/2016	Sept-16	319.502.332
Total		\$ 4.280.874.483

Ejecución Presupuestal Proyectos de Inversión por Recurso corte octubre 2016

Proyecto	Recurso	Valor Asignación		Acumulado Compromiso		Acumulado Obligación	
		Asignación	Compromiso	Compromiso	Obligación		
Rehabilitación física y económica	10-02	50	27	12	12	53	33
Formación de la Investigación	21-10-22	372	339	188	186	91	50
Formación de la Investigación		2.710	2.137	1.858	1.842	79	68
Indemnizaciones	10-02	300	256	127	127	65	36
Indemnizaciones	26-04	286	122	77	69	43	24
Indemnizaciones	21-10-22	1.506	1.239	1.203	1.186	78	76
Indemnizaciones	21-20-24	558	521	451	481	93	65
Indemnizaciones	21-10-22	851	857	587	552	74	82
Materiales		10.228	112	7	7	2	0
Materiales	21-12	155	155	0	0	100	0
Materiales	21-20-24	1.010	0	0	0	0	0
Materiales	21-20-22	7	0	0	0	0	0
Materiales	22	8.581	7	7	7	0	0
Materiales	26	475	0	0	0	0	0

u.d.

Ejecución Presupuestal Proyectos de Inversión por Recurso
corte octubre 2016

Cifras en millones de pesos

Proyecto	Recurso	Valor asignación	Acumulado compromisos	Acumulado ejecución	Acumulado pago	% Compromiso	% Ejecución
Investigación, docencia y actualización de docentes	1.557	1.097	1.008	998	79	64	
Investigación	10.32	14	0	0	0	0	
Investigación I	16	153	0	0	0	0	
Investigación II	21.12	110	92	71	81	66	
Investigación III	21.16.01	1.333	853	854	664	78	
Investigación IV	21.16.02	148	142	133	96	90	
Dotación de recursos de apoyo académico e investigativo	3.635	1.424	833	821	59	23	
Dotación I	10.32	358	0	0	0	0	
Dotación II	16	43	0	0	0	0	
Dotación III	17	208	120	120	42	42	
Dotación IV	21.12	100	45	41	36	36	
Dotación V	21.16.01	2.121	900	871	571	47	
Dotación VI	21.16.02	245	230	101	84	39	
Dotación VII	21.16.03	450	39	0	0	0	
Formación y actualización docente	1.288	847	847	847	50	50	
Bonificación de profesores	10.32	10	5	5	50	50	

Ejecución Presupuestal Proyectos de Inversión por Recurso
corte octubre 2016

Cifras en millones de pesos

Proyecto	Recurso	Valor asignación	Acumulado compromisos	Acumulado ejecución	Acumulado pago	% Compromiso	% Ejecución
Sistema de publicaciones y difusión del conocimiento	10.32	590	464	293	293	79	50
Elaboración de los congresos y los cursos adicionales	10.32	75	53	46	46	71	82
Bonificar para libros y libros	17	287	209	142	142	73	50
Extranjería	21.17.01	132	55	0	0	42	0
Extranjería I	21.17.02	4	3	0	0	100	0
Comisión de Derechos Humanos	10.32	105	17	14	14	16	13
Observatorio	21.13	35	0	0	0	25	25
Observatorio I	21.13	70	8	5	5	11	7
Laboratorio de Iniciativas del Eje Infrarotario País	21.13	21	0	0	0	0	0
Asignación de la movilidad de profesores y estudiantes	10.32	677	448	323	286	68	42
Proyecto sistema de gestión ambiental institucional	10.32	20	15	12	12	77	60
TOTAL PROYECTOS		22.517	7.792	5.964	5.862	54	29

Estados Financieros Comparativos
Septiembre 2016-2015

Vicerrectoría Administrativa y Financiera
Subdirección Financiera

21 de noviembre de 2016

Agenda

1. Balance General Comparativo septiembre 2016-2015
2. Estado de Actividad Económica y Social septiembre 2016-2015
3. Proyección crédito
4. Proyección de estampilla
5. Implementación Resolución 533 de 08 de octubre de 2015

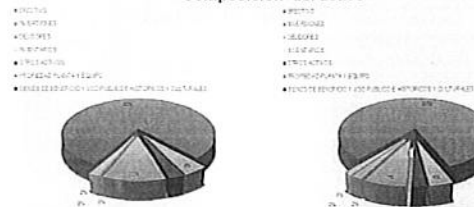
21 de noviembre de 2016

Balance General Comparativo
Septiembre 2016-2015

Cifras en millones

ACTIVO	2016	2015	VARIACION \$	VARIACION %
CORRIENTE	36.313	28.571	7.742	26%
EFEKTIVO	30.781	19.723	11.058	56%
RESERVAS	714	4.513	-4.129	-86%
DEUDORES	3.373	3.351	22	0%
RENTAS	156	85	71	83%
OTROS ACTIVOS	789	1.156	-367	-32%
NO CORRIENTE	242.512	248.555	-6.043	-2%
RESERVAS	158	103	55	53%
DEUDORES	411	574	-163	-29%
PROPIEDAD PLANTA Y EQUIPO	12.575	11.835	740	6%
BIENES DE BENEFICIO (USO PÚBLICO) HISTÓRICOS Y CULTURALES	7.234	7.129	105	1%
OTROS PASIVOS	222.657	227.747	-5.090	-2%
TOTAL ACTIVO	278.825	288.126	-9.301	-3%

Balance General Comparativo
Septiembre 2016-2015
Composición del activo

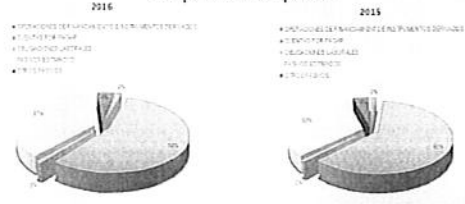


Balance General Comparativo
Septiembre 2016-2015

Cifras en millones

PASIVO	2016	2015	VARIACION \$	VARIACION %
CORRIENTE	17.897	19.414	-1.517	-8%
OPERACIONES DE FINANCIAMIENTO E INSTRUMENTOS DERIVADOS	84	0	84	100%
CUENTAS POR PAGAR	10.181	11.365	-1.814	-16%
DEUDACIONES LABORALES	172	152	20	13%
PASIVOS ESTIMADOS	6.756	6.429	327	5%
OTROS PASIVOS	711	833	-122	-15%
NO CORRIENTE	159	292	-133	-46%
OPERACIONES DE FINANCIAMIENTO E INSTRUMENTOS DERIVADOS	159	292	-133	-46%
TOTAL PASIVO	18.056	19.706	-1.650	-8%

Balance General Comparativo
Septiembre 2016-2015
Composición del pasivo



**Balance General Comparativo
Septiembre 2016-2015**

Cifras en millones

PATRIMONIO	2016	2015	VARIACION \$	VARIACION %
CAPITAL FISCAL	25 196	22 271	3 925	17%
RENTAS DEL EJERCICIO	12 751	5 879	7 873	133%
RESERVA DE RESERVA	2 392	2 111	282	13%
RESERVA DE ALIENACIÓN	215 523	215 523	0	0%
PROVISIONES DEPRECIACIONES Y AMORTIZACIONES	-429	-54	-375	-693%
TOTAL PATRIMONIO	266 732	246 918	19 814	8%

**Balance General Comparativo
Septiembre 2016-2015
Composición del patrimonio**



**Balance General Comparativo
Septiembre 2016-2015
Estructura del balance**



**ESTADO DE ACTIVIDAD ECONÓMICA Y SOCIAL COMPARATIVO
Septiembre 2016-2015**

Cifras en millones

INGRESOS	2016	2015	VARIACION \$	VARIACION %
VENTA DE BIENES	32	21	11	48%
VENTA DE SERVICIOS	29 204	21 452	7 753	36%
TRANSFERENCIAS	58 955	61 545	-2 610	-5%
OTROS INGRESOS	2 223	514	1 709	331%
TOTAL INGRESOS	88 214	83 732	4 482	5%

**ESTADO DE ACTIVIDAD ECONÓMICA Y SOCIAL COMPARATIVO
Septiembre 2016-2015
Composición del ingreso**



**ESTADO DE ACTIVIDAD ECONÓMICA Y SOCIAL COMPARATIVO
Septiembre 2016-2015**

Cifras en millones

COSTOS	2016	2015	VARIACION \$	VARIACION %
COSTO DE VENTAS DE BIENES	25	12	12	100%
SERVICIOS EDUCATIVOS	47 612	42 416	5 196	12%
TOTAL COSTOS	47 637	42 428	5 209	12%

**ESTADO DE ACTIVIDAD ECONÓMICA Y SOCIAL COMPARATIVO
Septiembre 2016-2015
Composición del Costo por actividad**




**ESTADO DE ACTIVIDAD ECONÓMICA Y SOCIAL COMPARATIVO
Septiembre 2016-2015**

Cifras en millones

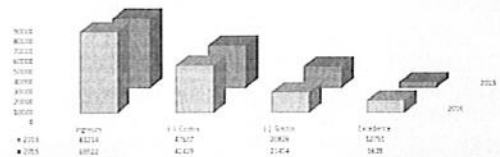
GASTOS	2016	2015	VARIACION \$	VARIACION %
SUELDOS Y SALARIOS	8 279	7 393	886	12%
CONTRIBUCIONES PATRONALES	178	162	16	10%
CONTRIBUCIONES EFECTIVAS	1 479	1 319	160	12%
IMPUESTOS SOBRE LA RENTA	199	199	0	0%
GASTOS GENERALES	9 209	9 373	-164	-2%
IMPUESTOS, CONTRIBUCIONES Y TASAS	1 016	1 031	-15	-1%
PROVISIONES DEPRECIACIONES Y AMORTIZACIONES	260	261	-1	0%
OTROS GASTOS	68	1 595	-1 498	-94%
TOTAL GASTOS	28 825	21 454	7 371	34%

494

ESTADO DE ACTIVIDAD ECONÓMICA Y SOCIAL COMPARATIVO
Septiembre 2016-2015
Composición del Gasto



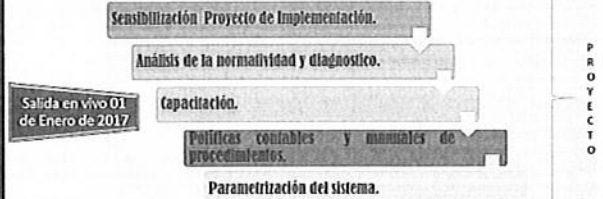
ESTADO DE ACTIVIDAD ECONÓMICA Y SOCIAL COMPARATIVO
Septiembre 2016-2015
Estructura



ESTRUCTURA DEL MARCO NORMATIVO APLICADO EN ENTIDADES DE GOBIERNO
NICSP

Resolución 533 del 08 de octubre de 2015
Instructivo 002 del 08 de octubre de 2015
Normas para el Reconocimiento, Medición, Revelación y Presentaciones de los Hechos Económicos
Guías de aplicación - Doctrina
Resolución 087 del 16 de marzo de 2016
Fecha de aplicación 01 de enero de 2017

ESTRUCTURA DEL MARCO NORMATIVO APLICADO EN ENTIDADES DE GOBIERNO



Ejecución Presupuestal

Cifras a octubre 31 de 2016

Vicerrectoría Administrativa y Financiera
Subdirección Financiera

Cifras en millones de pesos

Comportamiento presupuestal a octubre 2016

Concepto	Aprobación Definitiva	Total Ingresos	% Cum. Ingresos	Compras	Obligaciones	Pagos	% Compras	% Cum. Obligaciones
13.1 Aportes de Nación	83.192	50.624	60%	47.361	48.666	45.606	79%	74%
13.1 Impuesto CREE	193	4723	2447%	0	0	0	0%	0%
17.1 Entrenamiento UNAL	418	356	85%	175	120	120	42%	29%
21. Recursos Propios	44.325	27.528	62%	31.275	21.981	21.054	71%	50%
21.1 Recursos de Capital	12.044	12.150	101%	6.311	5.143	5.087	52%	43%
21.2 Cobros	8.581	70	1%	7	7	7	0%	0%
21.3 Entrenamiento UNP	800	3.274	409%	45	48	45	0%	6%
TOTAL	129.553	98.725	76%	85.177	74.185	71.922	60%	57%

* Ingresos recibidos del CESU: Valor apropiado \$1.327 millones; valor recibido \$704 millones
déficit de \$623 millones recursos que financian gastos de nómina

Comportamiento histórico presupuestal corte octubre 2016-2015

Concepto	Total Ingresos 2015	Total Ingresos 2016	Variación Ingresos 2016-2015	% Variación	Compras 2015	Compras 2016	Variación Compras 2016-2015	% Variación Compras
13.1 Aportes de Nación	50.624	47.632	2.992	6%	47.361	43.642	3.719	9%
13.1 Impuesto CREE	4.723	4004	719	18%	1.739	-1.729	-100%	-100%
17.1 Entrenamiento UNAL	356	402	-46	-11%	175	224	-49	-22%
21. Recursos Propios	27.625	22.787	4.741	21%	31.275	26.670	4.605	17%
21.1 Recursos de Capital	12.150	10.785	1.365	13%	6.311	5.608	703	13%
21.2 Cobros	70	7	63	90%	7	222	-215	-97%
21.3 Entrenamiento UNP	3.274	592	2.682	453%	48	48	0	0%
TOTAL	98.725	86.172	12.553	15%	85.177	78.105	7.072	9%

Comportamiento histórico presupuestal recursos propios corte octubre 2016-2015 Servicios Educativos y otros

Concepto	Plan 2015	Plan 2016	Real 2016	% Plan 2016	Variación 2016-2015	% Variación
Servicios Educativos	18.443	12.339	10.519	87%	1.820	17%
Equipos	1.131	1.024	870	86%	54	5%
Becas (aportado)	8.625	5.027	3.382	58%	1.645	49%
Becas (pagado)	0.009	4.943	4.809	97%	134	3%
Matrículas UNP y Extranjía	259	54	60	11%	4	7%
Paralelos	1.864	1.005	1.077	107%	(77)	-7%
Certificados	93	76	68	90%	8	12%
Compendios	422	215	153	71%	82	41%
Compendio de Bases de Datos	410	454	228	50%	126	38%
Costo Ingresos	1.582	1.173	1.129	96%	54	4%
TOTAL	20.415	13.981	11.978	86%	2.005	17%

6044

Comportamiento histórico presupuestal recursos propios - venta de bienes y servicios corte octubre 2016-2015

Concepto	Año Actual	Recurso 2014	Recurso 2015	% Recurso	Variación 2015-2014	% Variación
Servicios Académicos y Laborales	61	44	37	72	7	19%
Servicios Administrativos	34	3	13	9	(10)	-77%
Servicios de Investigación	40	33	20	83	13	65%
Servicios de Asesoría	15,285	6,585	4,054	43	2,531	82%
Servicios de Entrenamiento	1,255	684	839	55	(206)	-23%
Centro de Estudios	4,771	4,478	4,033	94	445	11%
Comités de Asesorías	1,936	1,089	734	56	355	48%
Apoyos de Calificación	288	234	1,050	82	(796)	-77%
TOTAL	23,668	13,150	10,810	56	2,340	22%

Comportamiento histórico presupuestal recursos de capital corte octubre 2016-2015

Concepto	Año Actual	Recurso 2014	Recurso 2015	% Recurso	Variación 2015-2014	% Variación
Equipamiento y Mantenimiento	540	802	389	143	413	106%
Recurso del Patrimonio	180	182	59	121	123	175%
Compra de Materiales y Suministros	31	33	0	106	33	0%
Subscripción por Biblioteca	36	38	0	100	36	0%
Operación de Centros por Cobrar	93	93	69	100	34	61%
Otros Recursos del Balance	11,584	11,584	10,200	100	1,373	12%
Investigación Científica	7,759	7,759	7,583	100	176	2%
Investigación Básica	1,581	1,581	645	100	936	145%
Asesoría Educativa UMAP	151	151	100	100	151	0%
Recursos Educativos LEP	1,010	1,010	100	100	1,010	0%
Recursos del Crédito	155	155	49	100	106	216%
Apoyos de Otros Establecimientos	558	558	2,029	100	(1,471)	-72%
Recursos Asesoría y Externos	370	370	100	100	370	0%
TOTAL	12,284	12,548	10,754	102	1,794	17%

Comportamiento histórico presupuestal gastos corte octubre 2016-2015

Concepto	2013	2014	2015	Asignación 2015	Compras reales 2015	Compras reales 2015-2014	Variación 2015-2014	% Variación
Gastos de Personal	57,792	61,401	63,517	70,661	47,896	51,955	4,069	8%
Gastos Generales	11,869	11,965	10,537	12,399	10,329	11,226	897	9%
Indemnizaciones	3,373	2,277	1,177	1,735	1,204	1,206	2	0%
Gastos de Compras	3,509	10,023	9,158	20,118	8,029	11,571	3,542	44%
Total (compras reales)	78,843	85,666	84,489	104,963	67,458	75,964	8,510	13%
Servicios a la Docencia	13	87	325	48	48	-	0%	0%
Formación	12,434	8,183	11,617	22,517	10,599	7,702	(2,897)	-27%
Salarios				1,748	1,459	1,459		
Total Gastos	89,677	93,852	96,203	129,553	78,105	85,177	7,072	9%

Con recursos CREE se han cancelado \$1,829 millones (Educación inclusiva \$397, Formación y cualificación docente \$645, Investigación \$787 que hacen que los valores pagados frente al 2015 el crecimiento real de gastos de personal sea del 12%. El valor del manutención de CREE fue de \$243 millones en Investigación.

Ejecución Presupuestal Proyectos de Inversión por Recurso corte octubre 2016

Proyecto	Recurso	Valor asignación	Asignación comprometida	Asignación ejecutada	Asignación pagada	% Comprometida	% Ejecutada
Investigación científica y desarrollo de nuevos programas	21,91,02	372	339	188	186	81	50
Formación de la Investigación	10,30	300	256	137	107	85	36
Investigación	20,34	285	122	77	69	43	24
Investigación	21,91,02	1,566	1,239	1,203	1,180	78	76
Investigación	21,20,34	658	521	481	481	90	86
Educación Inclusiva	21,91,02	894	857	547	553	74	63
Formación	10,30	10,229	10,2	7	7	2	0
Formación	21,20,34	165	155	0	0	100	0
Formación	21,20,34	1,010	0	0	0	0	0
Formación	21,20,34	7	0	0	0	0	0
Formación	22	8,581	7	7	7	0	0
Formación	26	475	0	0	0	0	0

Ejecución Presupuestal Proyectos de Inversión por Recurso corte octubre 2016

Proyecto	Recurso	Valor asignación	Asignación comprometida	Asignación ejecutada	Asignación pagada	% Comprometida	% Ejecutada
Investigación científica y desarrollo de nuevos programas		1,557	1,997	1,008	998	79	64
Formación	10,30	14	0	0	0	0	0
Formación	16	153	0	0	0	0	0
Formación	21,91,02	110	92	71	61	84	56
Formación	21,91,02	1,133	893	804	804	79	71
Formación	21,91,02	148	142	133	133	96	90
Formación		3,635	1,424	833	821	39	23
Formación	10,30	398	0	0	0	0	0
Formación	16	40	0	0	0	0	0
Formación	17	268	120	120	120	42	42
Formación	21,91,02	100	48	41	38	48	38
Formación	21,91,02	2,121	990	871	871	47	27
Formación	21,91,02	240	230	101	94	99	39
Formación	21,91,02	450	39	0	0	9	0
Formación	21,91,02	1,288	647	647	647	50	50
Formación	10,30	19	5	5	5	50	50

Ejecución Presupuestal Proyectos de Inversión por Recurso corte octubre 2016

Proyecto	Recurso	Valor asignación	Asignación comprometida	Asignación ejecutada	Asignación pagada	% Comprometida	% Ejecutada
Sistema de publicaciones y edición de comunicaciones	10,30	590	664	293	293	79	50
Formación de las comunicaciones y los recursos académicos	10,30	25	53	46	46	71	62
Formación de los recursos académicos		787	209	142	142	73	50
Formación de los recursos académicos		17	132	55	0	42	0
Formación	21,91,02	151	151	142	142	100	94
Formación	21,91,02	4	3	0	0	100	0
Formación de la formación docente		105	17	14	14	16	13
Formación	10,30	35	9	9	9	25	25
Formación	21,91,02	70	8	5	5	11	7
Formación de la formación docente	21,91,02	21	0	0	0	0	0
Formación de la formación docente	10,30	877	448	323	295	66	42
Formación de la formación docente	10,30	20	15	12	12	77	60
TOTAL PROYECTOS		22,517	7,702	5,964	5,862	34	26

Ejecución Presupuestal Proyectos de Inversión Recursos CREE corte octubre 2016

Proyecto	Valor	Asignación comprometida	Asignación ejecutada	Asignación pagada	% Comprometida	% Ejecutada
Formación	5,506	5,178	5,052	5,052	92%	91%
Formación	8,897	7,004	6,415	6,415	81%	78%
Otros	433	423	403	403	100%	100%
Formación	897	563	573	558	74%	64%
Formación	18	18	18	18	100%	100%
Formación	28	28	22	22	100%	78%
Formación	1,571	1,214	1,208	1,190	78%	77%
Formación	1,433	822	822	822	56%	66%
Formación	471	438	215	215	93%	81%
Formación	10	10	10	10	100%	100%
TOTAL	18,124	15,858	14,912	14,871	83%	78%

Ejecución Reservas Presupuestal por Recurso corte octubre 2016

Concepto	Valor asignación	Valor pagado	Partida pagada	% Ejecutada
117 Apoyos de Maestría	200	208	21	91%
117 Estancias UMAP	0	0	0	0%
117 Asesorías	221	172	48	78%
117 Apoyos de Otros Establecimientos	11	11	0	100%
117 CASI	137	84	33	78%
117 Apoyos de Otros Establecimientos	40	40	0	100%
TOTAL	609	514	94	84%

Del total Recursos Asesoría bases de datos \$71 millones. Recursos Crece cancelados \$6 millones, formación \$17 millones y dotación 10 pesos. Edificios Recursos Asesorías DAR 1002 \$84 millones, DAR 1010 \$10 millones, DAR 1102 \$2 millones. * Se cancelaron reservas por \$518,454,818 (incluye Reservas financiadas con el rubro de déficit \$47,841,613).

Ejecución Cuentas por pagar - Recurso
corte octubre 2016

Concepto	Valor Actual Cuentas por Pagar	Saldo Pagar	Saldo por Pagar	% Pagado
10 - Aportes de Nación	1.683	1.683	0	100
16 CREE	103	103	0	100
17 - Estampilla UNAL	37	37	0	100
20 - Asesorías	661	661	8	99
21 - Aportes de Otras Entidades	274	274	0	100
21.81 CREE	662	662	0	100
21.81 Crédito	5	5	0	100
TOTAL	3.532	3.525	8	100

Saldo Recursos Asesorías: SAR 102.15 \$3 millones SAR 110.13 \$5 millones

* Se cancelaron Cuentas por Pagar por valor de: \$53.547.873 (Financiadas con el rubro de déficit)

Ejecución Ingresos Estampilla UPN
corte octubre 2016

Fecha de Ingreso	Periodo	Valor Recaudado
18/02/2015	Marzo - Abril 2015	40.778.067
23/07/2015	Mayo - Junio 2015	119.128.848
30/10/2015	Julio - Agosto - Septiembre 2015	432.210.855
12/11/2015	oct-15	189.793.417
18/12/2015	nov-15	224.861.003
11/02/2016	dic-15	217.630.563
18/02/2016	Enero - Febrero 2016	718.828.332
13/03/2016	mar-16	219.644.872
13/05/2016	abr-16	293.631.116
10/06/2016	may-16	310.234.202
13/07/2016	jun-16	330.409.779
12/08/2016	jul-16	464.213.764
15/09/2016	ago-16	309.743.028
12/10/2016	Sept-16	319.602.332
TOTAL		\$ 4.229.874.443

Anexo punto 5: Presentación proyecto de presupuesto 2017 y Marco Presupuestal

PROYECTO DE PRESUPUESTO
VIGENCIA 2017

PROYECCIÓN DE INGRESOS VIGENCIA 2017
- RENTAS PROPIAS

		AFOREADO 2016 \$ 44.466.126.295	RECAUDADO NOV 15 \$ 12.207.761.376	PROYECCIÓN 2017 \$ 48.916.334.041
1	RENTAS PROPIAS			
1.1	Venta de Bienes y Servicios	\$ 23.445.995.533	\$ 13.551.436.322	\$ 16.400.536.971
1.2	Aportes de Copreación	\$ 233.568.000	\$ 237.117.533	\$ 1.430.050.933
1.3	Servicios Educativos	\$ 16.442.078.147	\$ 12.897.729.915	\$ 24.726.546.922
1.4	Derechos de Bienestar Universitario	\$ 410.212.299	\$ 487.511.000	\$ 519.199.215
1.5	Otros Ingresos	\$ 2.300.000.000	\$ 4.833.666.606	\$ 5.300.000.000

PROYECCIÓN DE INGRESOS
UPN VIGENCIA 2017

CODIGO	CONCEPTO	AFOREADO 2016	RECAUDADO NOV 15 DE 2016	PROYECCIÓN 2017
	TOTAL PRESUPUESTO DE INGRESOS	\$ 129.553.389.333	\$ 104.271.336.165	\$ 129.299.527.289
1	RENTAS PROPIAS	\$ 44.883.833.504	\$ 32.007.461.376	\$ 48.496.334.041
2	APORTES DE LA NACIÓN	\$ 63.803.408.564	\$ 59.646.144.601	\$ 65.772.644.792
3	RECURSOS DE CAPITAL	\$ 20.866.126.785	\$ 12.617.730.153	\$ 15.030.548.457

PROYECCIÓN DE INGRESOS VIGENCIA 2017
- TRANSFERENCIAS

		AFOREADO 2016 \$ 63.803.408.564	RECAUDADO NOV 15 \$ 59.646.144.601	PROYECCIÓN 2017 \$ 65.772.644.792
2	APORTES DE LA NACIÓN			
2.1	Fundacionamiento	\$ 61.023.309.575	\$ 57.397.536.422	\$ 63.017.134.180
2.1.1	Aporte Ordinario Funcionamiento	\$ 58.028.353.890	\$ 50.189.835.969	\$ 61.000.194.893
2.1.2	Recuperación Descuento Electoral	\$ 430.545.993	\$ 437.639.267	\$ 467.951.483
2.1.3	C.E.S.U.	\$ 1.326.478.398	\$ 704.118.126	\$ 749.885.804
2.1.4	Ajuste IPC Vigencias Anteriores Funcionamiento	\$ 1.229.934.294	\$ 1.065.943.060	\$ 0
2.2	Inversión	\$ 2.780.098.989	\$ 7.248.608.179	\$ 2.755.510.612
2.2.1	Aporte Ordinario Inversión	\$ 2.169.120.045	\$ 2.169.120.045	\$ 2.318.112.848
2.2.2	Estampilla UNAL y Otras Universidades	\$ 418.213.863	\$ 356.487.302	\$ 445.397.764
2.2.3	Recursos CREE	\$ 192.765.081	\$ 4.723.000.832	\$ 0

PROYECCIÓN DE INGRESOS VIGENCIA 2017
- RECURSOS DE CAPITAL

		AFOREADO 2016 \$ 20.866.126.785	RECAUDADO NOV 15 \$ 12.617.730.153	PROYECCIÓN 2017 \$ 15.030.548.457
3	RECURSOS DE CAPITAL			
3.1	CREDITO INTERNO	\$ 8.511.441.721	\$ 7.700.000.000	\$ 8.511.441.721
3.2	RENDIMIENTOS FINANCIEROS	\$ 940.633.218	\$ 802.443.942	\$ 360.000.000
3.3	RECURSOS DEL BALANCE	\$ 11.744.051.846	\$ 11.745.286.246	\$ 6.159.106.736

PROYECCIÓN DE GASTOS
UPN VIGENCIA 2017

CODIGO	CONCEPTO	AFOREADO 2016	RECAUDADO NOV 15 DE 2016	PROYECCIÓN 2017
	PRESUPUESTO DE GASTOS	\$ 129.553.389.333	\$ 66.679.827.194	\$ 129.299.527.289
A	GASTOS DE FUNCIONAMIENTO	\$ 104.963.001.918	\$ 77.274.592.863	\$ 105.143.417.283
B	SERVICIO A LA DEUDA	\$ 224.754.087	\$ 48.433.646	\$ 0
C	GASTOS DE INVERSIÓN	\$ 22.517.259.856	7.897.801.594	\$ 23.151.110.002
D	DEFICIT DE LA VIGENCIA ANTERIOR	\$ 1.748.373.472	\$ 1.458.999.291	\$ 1.000.000.000


W.D.

**PROYECCIÓN DE GASTOS
VIGENCIA 2017 – GASTOS
DE FUNCIONAMIENTO**



A	GASTOS DE FUNCIONAMIENTO	APROPRIACIÓN 2016 \$ 104.963.001.918	EXECUCIÓN NOV 15 \$ 77.274.592.663	PROYECCIÓN 2017 \$ 105.184.172.288
1	GASTOS DE PERSONAL	\$ 70.661.293.878	\$ 51.974.483.375	\$ 76.745.432.065
2	GASTOS GENERALES	\$ 12.390.235.669	\$ 11.328.222.307	\$ 13.379.167.601
3	TRANSFERENCIAS CORRIENTES	\$ 1.785.162.432	\$ 1.252.840.757	\$ 2.344.352.603
4	GASTOS DE COMERCIALIZACIÓN Y PRODUCCIÓN	\$ 20.116.309.839	\$ 12.719.046.224	\$ 12.679.404.659

**PROYECCIÓN DE GASTOS
VIGENCIA 2017 – GASTOS
DE INVERSIÓN**



C	GASTOS DE INVERSIÓN	APROPRIACIÓN 2016 \$ 22.517.259.854	EXECUCIÓN NOV 15 \$ 7.897.801.594	PROYECCIÓN 2017 \$ 24.351.118.002

**PROYECCIÓN DE GASTOS
VIGENCIA 2017 –
SERVICIO A LA DEUDA**



D	SERVICIO A LA DEUDA	APROPRIACIÓN 2016 \$ 324.754.807	EXECUCIÓN NOV 15 \$ 48.433.646	PROYECCIÓN 2017 \$ 0

**PROYECCIÓN DE GASTOS
VIGENCIA 2017 – DEFICIT**



D	DEFICIT DE LA VIGENCIA ANTERIOR	APROPRIACIÓN 2016 \$ 1.748.373.677	EXECUCIÓN NOV 15 \$1.458.999.291	PROYECCIÓN 2017 \$ 1.000.000.000

PROYECCIÓN DE MATRÍCULAS 2017

Programa	4.151.542			
Planificado	5.098.637			
Concepto	Cantidad	Valor Unitario	Valor 1er semestre	valor 2do semestre
Comando SFD	118	\$4.158.942	\$457.483.620	\$457.483.620
Nonadmitidos nuevos	150	\$4.158.942	\$623.841.300	-
Sea yda Paga	18	\$4.158.942	\$41.589.420	\$41.589.420
		TOTAL	\$1.122.914.340	\$499.073.040
Concepto	Cantidad	Valor Unitario	Valor Total	
Miembros con excelencia	608	\$5.098.637	\$3.507.862.256	
Comandos Internacionalización	100	\$5.098.637	\$509.863.700	
		TOTAL	\$4.017.725.956	



2014



FORMATO

ACTA SESIÓN CONSEJO ACADÉMICO Y CONSEJO SUPERIOR

Código: FOR002GGU

Versión: 02

Fecha de Aprobación: 18-06-2014

Página 17 de 18

Anexo punto 6: informe de viabilidad financiera para el otorgamiento de los Años Sabáticos

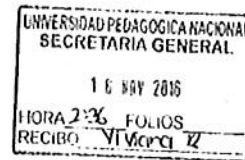


UNIVERSIDAD PEDAGOGICA NACIONAL Educadora de educadores

RECTORIA

OFICINA DE DESARROLLO Y PLANEACION

MEMORANDO



CÓDIGO: ODP - 220

FECHA: 17 de noviembre del 2016

PARA: Dr. HELBERTH AUGUSTO CHOACHI Secretario General

ASUNTO: Informe financiero Años Sabáticos. (2016ER2393, 2015ER7836, 2015ER9206).

Atento saludo Dr. Choachi:

En respuesta a la solicitud efectuada por el Consejo Académico a través de la Secretaría General, a continuación, se presenta la estimación del costo por año sabático de cada una de las docentes que se relacionan en la tabla siguiente, así como el costo por la contratación de ocasionales y/o catedráticos que las reemplazarían en el desarrollo de las actividades académicas de docencia e investigación (espacios académicos y Asesoría Trabajos de Grado). Para esta proyección se asumió que solo las actividades de docencia y las de investigación en lo relacionado con asesoría a trabajos de grado, serán reemplazadas.

La propuesta de reemplazo (catedrático u ocasional), se efectuó considerando el plan de trabajo registrado para las profesoras en el aplicativo de Talento Humano, Informe detallado.

Cifras en millones de pesos, año base 2016 (Para 2017 se ajustará por el porcentaje correspondiente al incremento en los salarios docentes y/o punto, según corresponda).

Docente	Categoría	Salario básico mensual	Costo Año Sabático	Reemplazo	Sueldo mes	Costo año reemplazo
María Cristina Martínez Pineda	Profesor Titular	7.687.665	162.797.069	Catedrático Titular - 16 horas	2.327.040	30.367.872
Mireya Ardila Rodríguez	Profesor Asociado	6.094.225	129.053.746	Ocasional Asociado MT	2.026.808	26.814.670
Leonor Camargo Uribe	Profesor Titular	8.972.543	190.006.160	Ocasional Titular - TC	4.335.228	57.355.066
		22.754.433	481.856.975		8.689.076	114.537.608

Fuente: Subdirección de Personal - Sueldos de personal de nómina. Cálculo: Oficina de Desarrollo y Planeación.



FORMATO

ACTA SESIÓN CONSEJO ACADÉMICO Y CONSEJO SUPERIOR

Código: FOR002GGU

Versión: 02

Fecha de Aprobación: 18-06-2014

Página 18 de 18



UNIVERSIDAD PEDAGOGICA NACIONAL
Educadora de educadores

Nota: El costo total anual incluye contribuciones inherentes a la nómina, seguridad social, parafiscales y demás. La contratación de los docentes que reemplazarían las actividades se proyectaron por 19 semanas al semestre.

Como puede observarse en la tabla anterior, el costo del año sabático se ubica sobre los 481,8 millones de pesos correspondiente a salarios, prestaciones y contribuciones de las docentes de planta. Por su parte, el reemplazo para el desarrollo de las actividades de docencia y de investigación por asesoría de trabajo de grado, no susceptibles de aplazar, suman 114,5 millones de pesos. Este último valor sería el impacto mínimo en el presupuesto directo para 2017.

El costo global de los tres años sabáticos sería de 596,4 millones de pesos en total, correspondiente a los salarios de los profesores en sabático más posibles reemplazos. Desde la proyección que a la fecha se tiene a partir del Marco Presupuestal de Mediano Plazo para la Universidad, basado en las perspectivas económicas y financieras para el país, la Universidad no contaría para la vigencia 2017 con nuevas fuentes de recursos que respalden las contrataciones adicionales requeridas para reemplazar a los docentes en año sabático.

Atentamente,

CARLOS AUGUSTO CABRERA SAAVEDRA
Jefe Oficina de Desarrollo y Planeación

Proyected Y Romero

8. Compromisos: (Si No Aplica registre N/A)

Compromisos	Responsable	Fecha de Realización (dd-mm-aaaa)

9. Próxima Convocatoria: (Si No Aplica registre N/A)

--

10. Firmas:

PRESIDENTE DEL CONSEJO	SECRETARIA (E) DEL CONSEJO
Nombre: Adolfo León Atehortúa Cruz	Nombre: Martha Lucia Delgado Martínez